


GAMME
AQUALIFE



Créateurs
de sensations

AQUAVIA SPA



Modèles.

Gamme Aqualife. *Fonctionnalité et prestations.*

Cette gamme répond à toutes les exigences et deviendra votre espace de relaxation favori qui vous accompagnera dans vos meilleurs moments. Elle a été conçue avec les meilleurs matériaux et une attention particulière aux coûts de maintenance, offrant ainsi un rapport qualité-prix inégalable. **Aqualife** vous plongera dans un univers infini de plaisir, avec toute la qualité d'**AquaviaSpa**.

1. Touch. À sa juste mesure



2. Aqualife 7. Le plus puissant



3. Pulse. De l'espace pour tous



4. Aqualife 5. Les mensurations idéales



5. Sundown. Une conception circulaire



6. Feel. Très performant



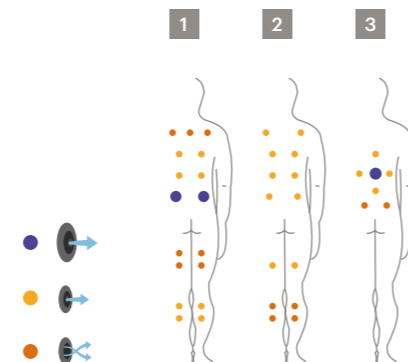
À sa juste mesure.

Gamme **Aqualife**.
 Modèle **Touch**.
 Idéal pour **3 personnes**.
2 chaises longues.
1 siège.
3 places différentes.
Dimensions:
 2,16 × 1,66 × 0,74 m.
Volume d'eau:
 780 litres.
Poids:
 Vide 229 kg.
 Plein 1.009 kg.
7 couleurs interior.
3 types de massages.



Simplicité et traitement complet.

Nous présentons un modèle compact, idéal pour les couples, même s'il compte trois places (un siège et deux chaises longues). Les meilleures mesures étant celles qui vous correspondent, ce produit tire tout le parti de ses possibilités : il offre un traitement polyvalent et complet dans des compartiments extrêmement confortables, équipés d'un appuie-tête à chaque emplacement. Ses 42 jets d'eau sous pression offrent un traitement complet de détente, décontractant et anticellulite, des cervicales jusqu'aux pieds.



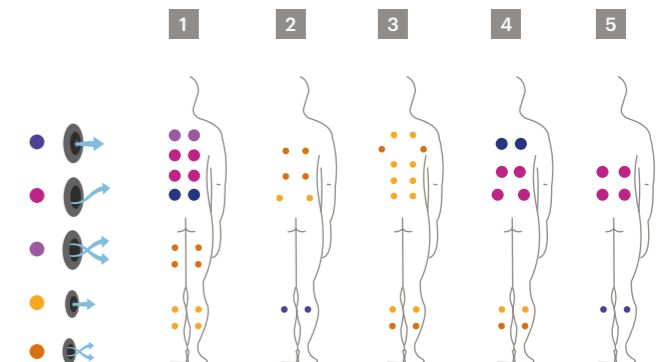
Le plus puissant.

Gamme **Aqualife**.
 Modèle **Aqualife 7**.
 Idéal pour **5 personnes**.
1 chaise longue.
4 sièges.
5 places différentes.
Dimensions:
 2,16 × 2,16 × 0,90 m.
Volume d'eau:
 1180 litres.
Poids:
 Vide 306 kg.
 Plein 1.486 kg.
7 couleurs interior.
5 types de massages.



Puissance contrôlée.

Ce modèle d'AquaviaSpa possède cinq places réparties entre une chaise longue entièrement équipée et un circuit de quatre sièges. Le plus puissant de la gamme, il offre également deux pompes de massage puissantes à 54 jets.



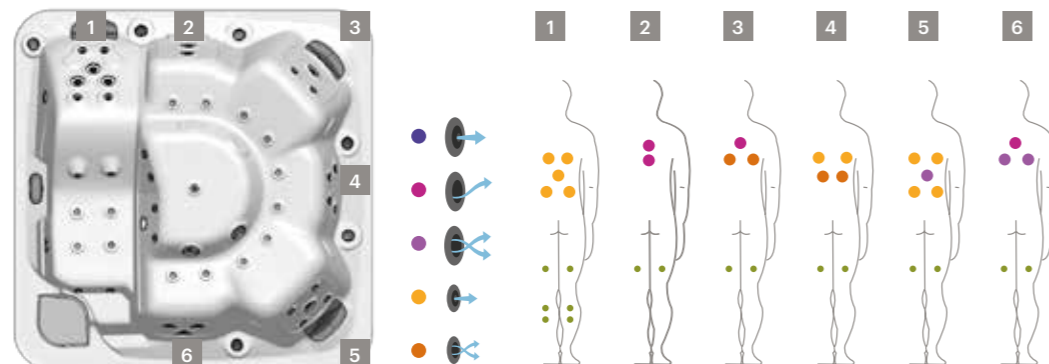
De l'espace pour tous.



Gamme **Aqualife**.
 Modèle **Pulse**.
 Idéal pour **6 personnes**.
1 chaise longue.
5 sièges.
6 places différentes.
Dimensions:
 2,16 × 2,16 × 0,90 m.
Volume d'eau:
 980 litres.
Poids:
 Vide 330 kg.
 Plein 1.310 kg.
7 couleurs interior.
6 types de massages.

Avoir de l'espace est agréable.

Acheter un spa comme Pulse, c'est miser sur un équipement totalement ergonomique, confortable et spacieux, avec 6 types différents de massages pensés pour différents soins corporels (drainage lymphatique, libération des tensions, relaxation musculaire, récupération après l'effort physique, entre autres).



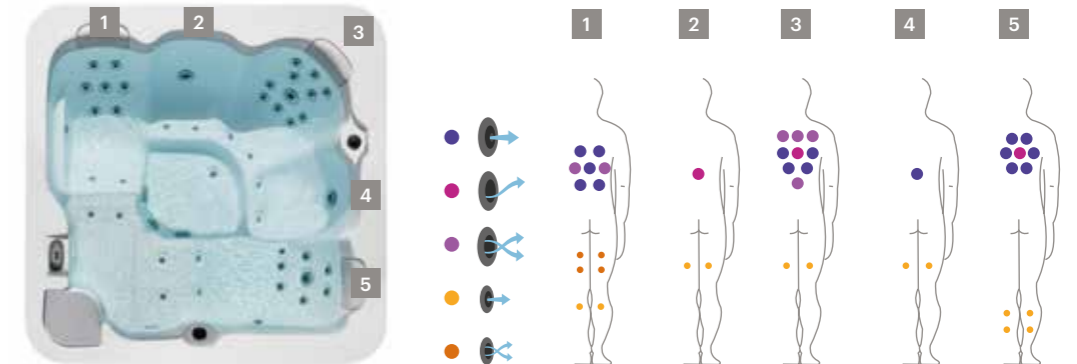
Des mensurations parfaites.



Gamme **Aqualife**.
 Modèle **Aqualife5**.
 Idéal pour **5 personnes**.
2 chaises longues.
3 sièges.
5 places différentes.
Dimensions :
 1,98 × 1,98 × 0,74 m.
Volume d'eau:
 935 litres.
Poids:
 Vide 246 kg.
 Plein 1.181 kg.
7 couleurs interior.
5 types de massages.

Variété et adaptabilité.

Avec ses deux chaises longues équipées d'une grande variété d'hydromassages, ce spa de cinq places permet d'effectuer des circuits de filtration. Ce modèle aux dimensions idéales a été particulièrement conçu pour s'adapter aux mesures des portes des maisons. Grâce à ses 28 jets et à ses 14 injecteurs d'air, cet appareil offre des performances exceptionnelles.



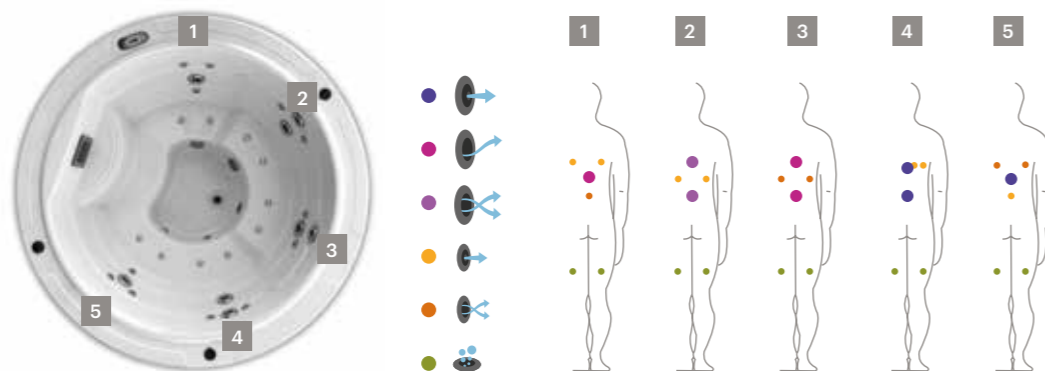
Une conception circulaire.

- Gamme **Aqualife**.
- Modèle **Sundown**.
- Idéal pour **5 personnes**.
- 5 sièges**.
- 5 places** différentes.
- Mesures** (diamètre):
2,05 × 0,90 m.
- Volume d'eau:**
680 litres.
- Poids:**
Vide 260 kg.
Plein 920 kg.
- 7 couleurs** interior.
- 5 types** de massages.



Réunions relaxantes.

Pour vous permettre de vous relaxer dans l'eau, avec vos amis et votre famille, nous avons conçu ce modèle qui se caractérise principalement par sa forme circulaire. Avec l'objectif d'offrir un grand nombre de massages, nous avons créé un spa pour cinq personnes assises.



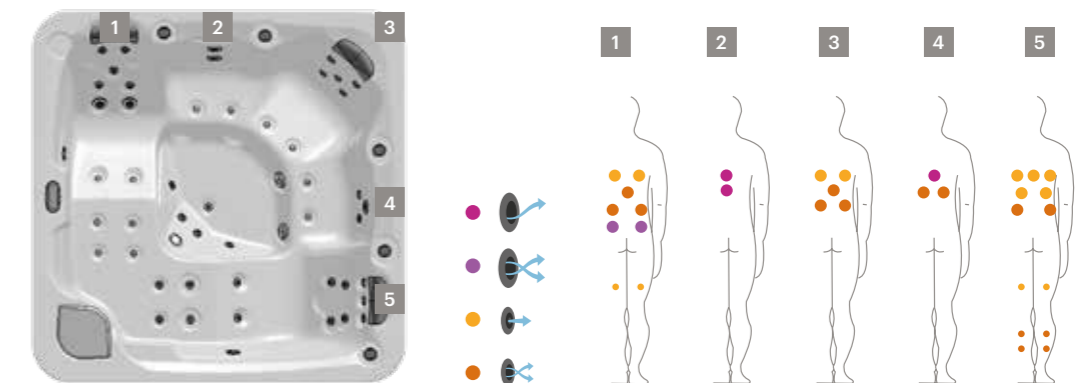
Très performant.

- Gamme **Aqualife**.
- Modèle **Feel**.
- Idéal pour **5 personnes**.
- 2 chaises longues**.
- 3 sièges**.
- 5 places** différentes.
- Dimensions :**
2,16 × 2,16 × 0,90 m.
- Volume d'eau:**
930 litres.
- Poids:**
Vide 327 kg.
Plein 1.257 kg.
- 7 couleurs** interior.
- 5 types** de massages.



Moments magiques à partager.

C'est un modèle prévu pour 5 personnes, qui s'adresse à un public familial qui veut acquérir un spa très performant pour se détendre ou partager de bons moments à la maison. Vous pouvez bien sûr également choisir de l'installer sur la terrasse ou dans le jardin. Dans tous les cas, ses 5 places, avec 5 grands sièges et une chaise longue totalement équipée, peuvent donner lieu à des moments magiques à partager en famille, indépendamment des besoins de chacun.




	Touch	Aqualife 7	Pulse	Aqualife 5	Feel	Sundown
Code	69121	62318	69124	41578	69122	52163
Dimensions (± 2 cm)	216 × 166 × 74	216 × 216 × 90	216 × 216 × 90	198 × 198 × 74	216 × 216 × 90	ø 205
Places (assises/allongées)	3 (1 / 2)	5 (4 / 1)	6 (5 / 1)	5 (3 / 2)	5 (3 / 2)	5 (5 / -)
Volume d'eau (litres)	780	1180	980	935	930	680
Poids à vide / Poids à plein (kg)	229 / 1009	306 / 1486	330 / 1310	246 / 1181	327 / 1257	260 / 920
Type de revêtement de l'habillage extérieur	Graphite, Thunder Woodermax, Walnut Woodermax, Butterfly Woodermax					Synthetic Grey
Sans revêtement	En option	En option	En option	En option	En option	En option
Couleurs (acrylique)	White, Silver, Cameo, Sterling, Sand, Blue Marble, Pearl Shadow					
PRESTATIONS						
Nb de points de massage	42	56	44	42	44	32
Jets massage eau	42	54	28	28	32	22
Buses massage air	Indisponible	Indisponible	16	14	12	10
Cascades	Indisponible	2	Indisponible	Indisponible	Indisponible	Indisponible
Appuie-têtes	3	3	3	3	3	Indisponible
Boîtier de commande numérique	Standard	Standard	Standard	Standard	Standard	Standard
Système d'entretien de l'eau	Standard	Standard	Standard	Standard	Standard	Standard
Structure métallique galvanisée	Standard	Standard	Standard	Standard	Standard	Standard
Base ABS	Standard	Standard	Standard	Standard	Standard	Standard
Couverture isothermique	Standard	Standard	Standard	Standard	Standard	Standard
EcoSpa	En option	En option	En option	En option	En option	Aislamiento doble capa (aluminio, polietileno, espuma)
Nordic Insulation System	En option	En option	En option	En option	En option	Indisponible
FINITIONS						
2 spots LED	En option	En option	En option	En option	En option	Indisponible
1 spot LED	Inclus	Inclus	Inclus	Inclus	Inclus	Inclus
Bluetooth audio	En option	En option	En option	En option	En option	Indisponible
Buses en acier inoxydable	Standard	Standard	Standard	Standard	Standard	Standard
*Boîtier de commande Wi-Fi programmable	En option	En option	En option	En option	En option	Indisponible
POMPES DE MASSAGE						
Massage par jets d'eau	2200 W / 3 CV	2 × 1800 W / 2,5 CV	1800 W / 2,5 CV	1800 W / 2,5 CV	1800 W / 2,5 CV	1800 W / 2,5 CV
Pompe « Relax Impact »	Indisponible	Indisponible	400 W	400 W	400 W	400 W
FILTRATION ET CHAUFFAGE						
Pompe de recirculation	200 W	200 W	200 W	200 W	200 W	200 W
Chauffe-eau	3000 W	3000 W	3000 W	3000 W	3000 W	3000 W
Type de filtre	Cartouche	Cartouche	Cartouche	Cartouche	Cartouche	Cartouche
COURANT ÉLECTRIQUE						
Puissance requise FAIBLE (W) AMP (A) à 230 V	3400 W / 14,6 A	4000 W / 17,2 A	3400 W / 14,6 A	3400 W / 14,6 A	3400 W / 14,6 A	3400 W / 14,6 A
Tension	230 V / 400 V III	230 V / 400 V III	230 V / 400 V III	230 V / 400 V III	230 V / 400 V III	230 V / 400 V III

*Pour intégrer l'option Touch Panel Programable Wifi, le spa doit intégrer le Nordic Insulation System ou EcoSpa et inclure l'option de 2 spots LED. Les spas à habillage ne sont pas conçus pour être enterrés ou semi-enterrés. Les différentes options disponibles sont à consulter auprès de votre revendeur Aquavia Spa.

Finitions coque - Couleurs de l'acrylique




Finitions revêtement de l'habillage extérieur



*Cameo, Pearl Shadow. Disponible jusqu'à épuisement des stocks.

Accédez à www.aquaviaspa.com et personnalisez votre spa en ligne avec l'option 3D.


GAMME AQUALIFE > TOUCH




Finitions

Choisissez les finitions pour voir le résultat des différentes combinaisons possibles.

Finitions éléments bois



Finitions éléments acryliques





contact@2jspa.com
06 46 85 05 04

www.2jspa.com

Service technique sur votre région

